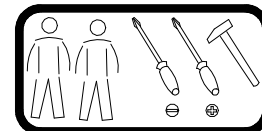



# DECO, DELI - kuchynský kút

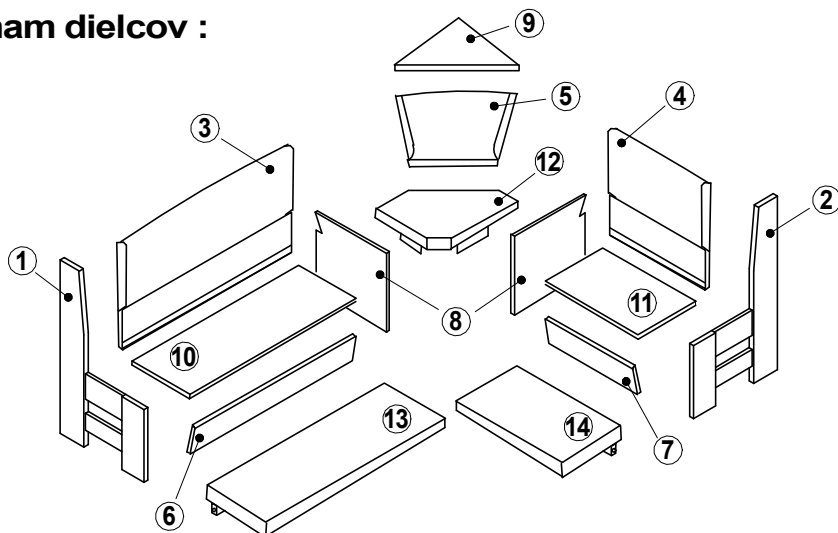


## Znaky a ich vysvetlenie :

- (A, B, C)..... MONTÁŽNE KOVANIE**  
**(1, 2, 3)..... DIELCE POSTELE**  
**(I, II, III)..... POSTUP MONTÁŽE**

Rozbaľte jednotlivé balíky. Polyetylénovú fóliu a kartón použite pri montáži na vypodloženie pod montované diely. Predídete tým poškodeniu poťahovej látky alebo lamina. Po zmontovaní výrobku vhodte obalový materiál do príslušného kontajnera s označením plasty / kartón.








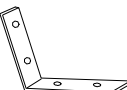

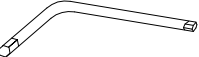
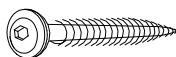

## zoznam dielcov :



## zoznam dielcov :

- 1 - bok..... 1ks
- 2 - bok..... 1ks
- 3 - opierka dlhá..... 1ks
- 4 - opierka krátka..... 1ks
- 5 - opierka rohová..... 1ks
- 6 - lub dlhý..... 1ks
- 7 - lub krátky..... 1ks
- 8 - noha rohu..... 2ks
- 9 - polica rohu..... 1ks
- 10 - dno dlhé..... 1ks
- 11 - dno krátke..... 1ks
- 12 - sedák rohu..... 1ks
- 13 - sedák dlhý..... 1ks
- 14 - sedák krátky..... 1ks

## zoznam kovania :

 <b>(A)</b> kolík 10/40 - 4ks	 <b>(B)</b> Skrutka M6x60 - 6ks	 <b>(P)</b> Okenná podložka - 6ks	 <b>(D)</b> Valcová matica - 2ks	 <b>(E)</b> Křídlova matica M6 - 4ks	 <b>(F)</b> Podložka 6 - 4ks
 <b>(G)</b> Podložka PVC - 4ks	 <b>(H)</b> Konzola rohu - 2ks	 <b>(I)</b> Vrut 4/16 - 8ks	 <b>(Z)</b> Imbusový klúč 4 - 1ks	 <b>(K)</b> Nábytková skrutka 6,3x70 - 4ks	 <b>(M)</b> Konfirmát 7x70 - 16ks

## montážny návod :

