

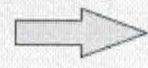



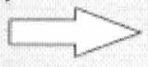






INSTRUKCJA MONTAŻU FOTEL KRZYŻAK (delfin , sawa)

ZAWARTOŚĆ KOMPLETU

	1		- śruba 40 mm	4 szt.
	2		- śruba 80 mm	4 szt.
	3		- śruba 95 mm	4 szt.
	4		- nakrętka wałeczkowa	4 szt.
	5		- tulejka - nakrętka	4 szt.
			- kluczyk	1 szt.


Podpórka 2 szt.



Listwa łącząca 2 szt.

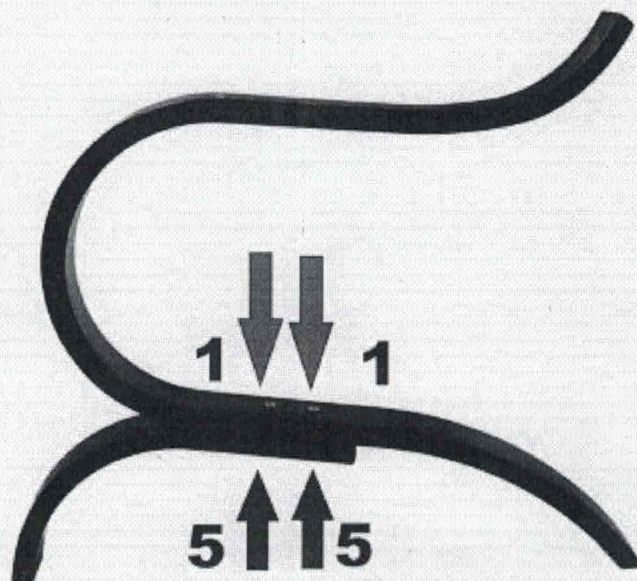


Płoza boczna 2szt.



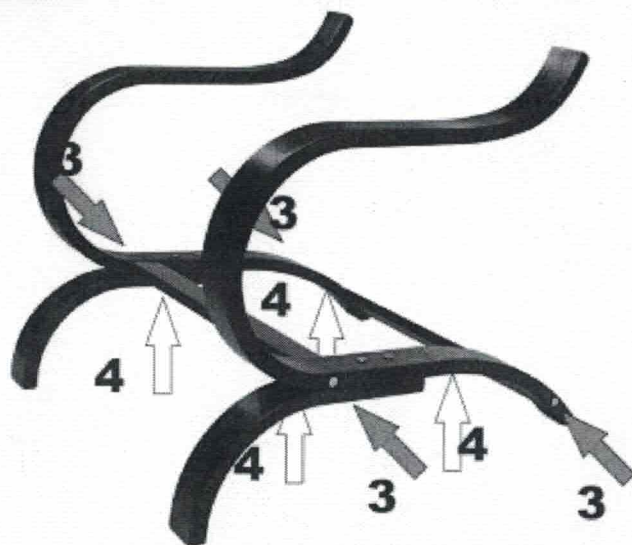
Włóżyc tulejki 5 w dolną część podpórki.
Następnie skręć podpórkę z płożą
za pomocą śrub 1.

1



**Połączyć boki przy pomocy listew .
Wsunąć nakrętki wałeczkowe 4 w otwory
w listwach i wkręcić śruby 3.
Pozostawić lekki luz co ułatwi zamontowanie
siedziska.**

2



**Zamocować siedzisko
śrubami 2 i dokręcić
wszystkie śruby.**

3

