



www.MLMEBLE.pl

GB

D

CZ

SK

RUS

LT

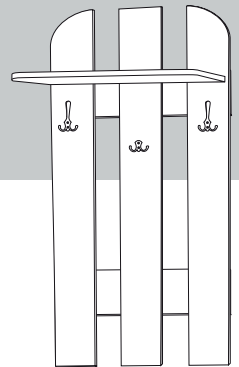
assembly instructions / montageanleitung / montážní návod / montážny návod / инструкции по монтажу / surinkimo instrukcija



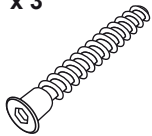




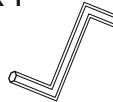


# INSTRUKCJA MONTAŻU

W 59-01

↑ 100 → 59 ↗ 24



akcesoria / accessories / zubehör / příslušenství / príslušenstvo / аксессуары / furnitūra :

<p>x 3</p>  <p>KT 7/60</p>	<p>x 8</p>  <p>WT 3,5x16</p>	<p>x 12</p>  <p>WT 4x30</p>	<p>x 6</p>  <p>WT 3,5x20 cynk biały</p>	<p>x 2</p>  <p>ZA P90x37</p>	<p>x 1</p>  <p>kluczyk / key / schlüssel / kľúč / кľуч / raktas</p>	<p>x 2</p>  <p>WK 3N</p>	<p>x 1</p>  <p>WK 2N</p>
---	---	--	--	---	--	---	---

do montażu potrzebne są:

are needed for assembly:


sind erforderlich für die montage:

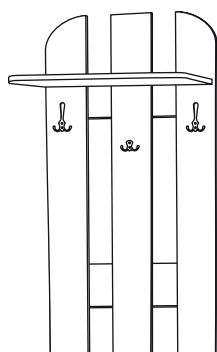
jsou potřebné pro montáž:




sú potrebné pre montáž:

которые необходимы для сборки:

Surinkimui reikės





	CODE			
①	W5901_01	1000	158	1
②	W5901_02	574	181	1
③	W5901_03	574	86	2
④	W5901_04	1000	158	1
⑤	W5901_05	1000	158	1
⑥				
⑦				
⑧				

